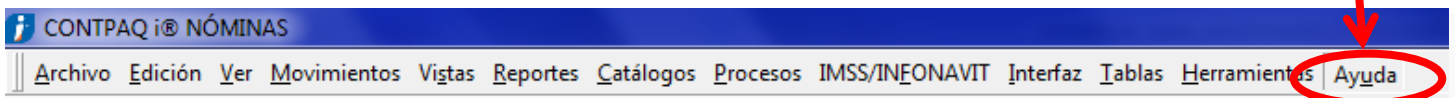




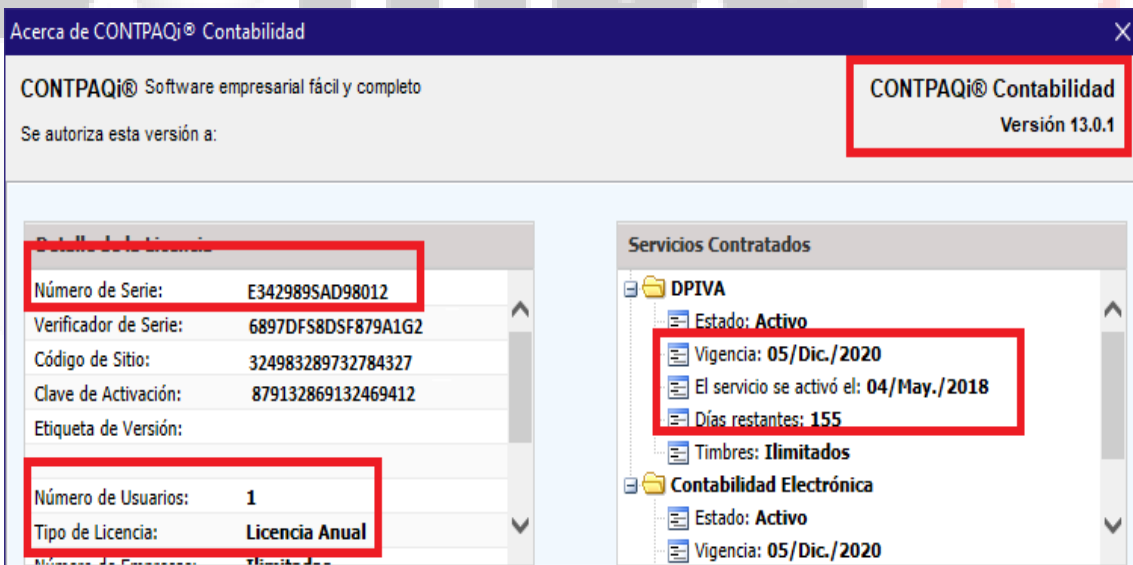
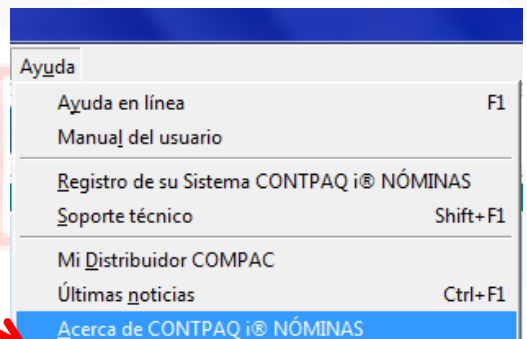
## ¿Cómo identifico la serie, usuarios, tipo de licencia, versión y fecha de vencimiento de mi sistema?

1.- Abrir el sistema CONTPAQi.

2.- En el menú de arriba, debes encontrar y dar clic a la opción **Ayuda**.



3.- Dentro de **Ayuda**, buscar y dar clic a la opción **Acerca de...**



En esta ventana encontrarás:

- Versión
- Número de Serie
- Número de usuarios
- Tipo de licencia
- Fecha de activación
- Fecha de vigencia
- Días restantes (Solo para licencias Anuales).

Es posible que te pidamos una captura de pantalla de esta ventana en cada sistema, para cotizarte.